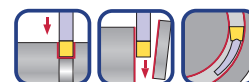


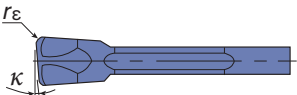


SGS

Наружное глубокое нарезание канавок и отрезка,
1 вершина



Прямая			Размер гнезда для пластины	Кат. №	Сплавы				Размеры (мм)				
					С покрытием								
					АН725		GH130		W±0.05	rε	L	h	κ
					R	L	R	L					
Левосторонняя		SGS2-020	●		●		2	0.2	20	5	-		
		SGS2-020-6R/L	●	●	●	●	2	0.2	19.8	5	6°		
		SGS2-020-15R/L	●	●	●	●	2	0.2	19.8	5	15°		
Правосторонняя		SGS3-020		●		●		3	0.2	20	5	-	
		SGS3-020-6R/L	●	●	●	●	3	0.2	19.64	5	6°		
		SGS3-002-6R/L	●	●	●	●	3	0.02	19.8	5	6°		
		SGS3-020-15R/L	●	●	●	●	3	0.2	19.64	5	15°		
		SGS3-002-15R/L	●	●	●	●	3	0.02	19.8	5	15°		
4	SGS4-030		●		●		4	0.3	20	5	-		
5	SGS5-030		●		●		5	0.3	25	5.5	-		
6	SGS6-030		●		●		6	0.3	25	5.5	-		

DGE

Наружное нарезание канавок (шлифованная), 2 вершины



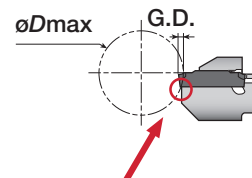
Размер гнезда для пластины	Кат. №	Сплавы			Размеры (мм)				
		С покрытием		Кермет	W±0.02	r _ε ±0.05	L ₁	L	h
		AH725	GH130	NEW NS9530					
2	DGE100-000	●	●	★	1	0	2.5	20	5
	DGE130-000	●	●	★	1.3	0	2.5	20	5
	DGE160-010	●	●	★	1.6	0.1	2.5	20	5
	DGE185-010	●	●	★	1.85	0.1	3.5	20	5
	DGE215-015	●	●	★	2.15	0.15	3.5	20	5

Предупреждение по пластинам DGE

øDmax ограничен по глубине канавки (ГП), как показано на изображении справа. Обратите внимание на следующую таблицу.

Г.П. = глубина канавки

Кат. №	Макс. глубина	øDmax				
		G.D. = 1	G.D. = 1.5	G.D. = 2	G.D. = 2.5	G.D. = 3
DGE100-000	2	∞	18.6	11.5	-	-
DGE130-000						
DGE160-010						
DGE185-010	3	∞	18.6	11.5	8.8	7
DGE215-015						



Область возможных помех

DTE

Наружное, торцевое нарезание канавок и точение
(шлифованная)



Размер гнезда для пластины	Кат. №	Сплавы					Размеры (мм)			
		С покрытием			Кермет		W±0.02	r _ε ±0.05	L	h
		NEW T9125	AH725	GH130	NS530	NEW NS9530				
3	DTE265-015	●	●	●	●	★	2.65	0.15	20	5
	DTE300-020	●	●	●	●	★	3	0.2	20	5
	DTE300-040	●	●	●	●	★	3	0.4	20	5
	DTE315-015	●	●	●	●	★	3.15	0.15	20	5
4	DTE400-040	●	●	●	●	★	4	0.4	20	5
	DTE400-080	●	●	●	●	★	4	0.8	20	5
	DTE415-015	●	●	●	●	★	4.15	0.15	20	5
	DTE478-055	●	●	●	●	★	4.78	0.55	25	5.5
5	DTE500-040	●	●	●	●	★	5	0.4	25	5.5
	DTE500-080	●	●	●	●	★	5	0.8	25	5.5
	DTE515-015	●	●	●	●	★	5.15	0.15	25	5.5
	DTE600-080	●	●	●	●	★	6	0.8	25	5.5
6	DTE600-120	●	●	●	●	★	6	1.2	25	5.5
	DTE800-080	●	●	●	●	★	8	0.8	30	6.7
8	DTE800-120	●	●	●	●	★	8	1.2	30	6.7

* Чтобы просмотреть специальные пластины TungCut, ● : Складские позиции
пожалуйста, перейдите к странице 6-94