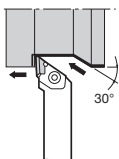


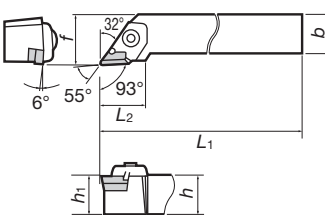
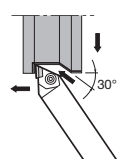


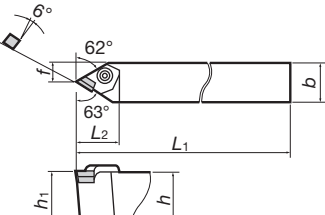


## Державки для наружного точения

Тип оснастки	Кат. №	Наличие		Размеры (мм)								Станд. угол при вершине $r_{\epsilon}$	Применяемые пластины	Форма
		R	L	h	b	L <sub>1</sub>	L <sub>2</sub>	h <sub>1</sub>	f	f <sub>2</sub>				
Наружное профилирование <b>CKJNR/L</b>  Исполнение режущей кромки <b>J</b>	CKJNR/L2525	●	●	25	25	150	32	25	32	-	0.8	KNMX1604□□ 55°   2-94	 Показано правое исполнение R	
	CKJNR/L3232			32	32	170		32	40					
Наружное профилирование <b>CKNNR/L</b>  Исполнение режущей кромки <b>N</b>	CKNNR/L4025			40	25	150	37	40	15	-	0.8	KNMX1604□□ 55°   2-94	 Показано правоеисполнение R	
	CKNNR/L5032			50	32				50					16

● : Складские позиции

● : Складские позиции

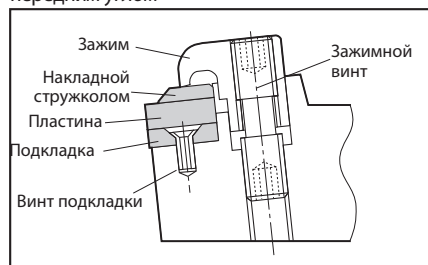
### Детали для С-типа

Кат. № державки		Применяемые пластины		Накладной стружколом	Подкладка	Винт подкладки	Зажим	Зажимной винт	Ключ
		Кат. №	Форма						
CTGNR/L	2020	TN□□1604□□		NCT-2□	NAT-32	SM3×0.5×8	NF-84A	NDS-8A	P-4
CTFNR	2525								
CSBNR/L	2020	SN□□1204□□		NCS-3□	NAS-42	SM3×0.5×8	NF-84A	NDS-8A	P-4
CSFNR	2525								
CSKNR/L	2020	SN□□1204□□		NCS-3□N	NAS-42	SM3×0.5×8	NF-84A	NDS-8A	P-4
CSSNR/L	2525								
CSDNN									

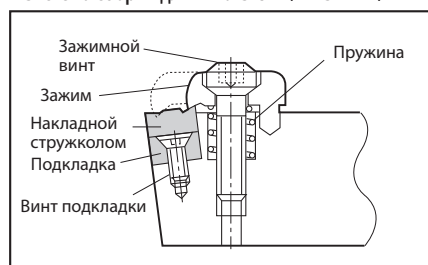
Кат. № державки		Применяемые пластины		Подкладка	Зажимной винт	Зажим	Пружина	Фиксатор	Винт подкладки	Ключ
		Кат. №	Форма							
CKJNR/L	2525	KNMX1604□□		CSK54R/L	CTS-M6	CPK5R/L	SP913	BP-490	SM3×0.5×10	P-4
	3232									
CKNNR/L	4025									
	5032									

### Система сборки деталей и накладных стружколомов для ТАС державок С-типа



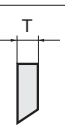
• Система сборки для типа с отрицательным передним углом



• Система сборки для типа CKJNR/L-ECKNNR/L



• Список накладных стружколомов с положительным передним углом, державок С-типа

Форма	Кат. №	Размеры (мм)			Ширина стружколома в сборе (мм)
		A	B	T	
	NCS-3L	12.7	8.7	2.5	4.0
	NCS-3M*		10.2		2.5
	NCS-3S		11.2		1.5
	NCS-3LN	8.7	8.7	2.5	4.0
	NCS-3MN*	10.2	10.2		2.5
	NCS-3SN	11.2	11.2		1.5
	NCT-2L	12.5	9.8	2.5	3.5
	NCT-2M*	13.6	10.8		2.5
	NCT-2S	14.8	11.8		1.5

Примечание: \* обозначает стандартные детали. Прокладка изготовлена из марки сплава TX30.

Связанные  
страницы

Детали  
(14-1~)